



## MODE D'EMPLOI ET NOTICE D'ENTRETIEN DU MASQUE « BARRIÈRE »

Ce masque «barrière» vous est offert par la **Ville de Paris**. Le fabricant de ce masque s'est engagé à respecter le référentiel AFNOR SPEC S76-001:2020.

Le port de ce masque n'exonère pas son utilisateur des gestes barrières et des mesures de distanciation physique qu'il convient de respecter pour se protéger et protéger les autres.

Ce dispositif n'est ni un dispositif médical au sens du Règlement UE/2017/745 (masques chirurgicaux) ni un équipement de protection individuelle au sens du règlement UE/2016/425 (masques filtrants de type FFP2).

Ce masque est conçu pour être utilisé au maximum **4 heures d'affilée**. Il doit impérativement être lavé avant le premier usage selon le cycle présenté ci-dessous.

### ● Composition

Trois types de masques en tissu répondant à la norme AFNOR sont distribués. Un masque plat et deux en « bec de canard » avec ou sans agrafe. Leur efficacité est la même.

#### → Masque BOLDODUC

- Tissu extérieur : 100 % Coton lavé
- Maille bouclette intérieure : 100% Polyester
- Élastiques : 20% Polyamide - 20% Élasthanne - 60% Polypropylène

#### → Masque Coco&Rico




- Intérieur bicouche polypropylène 2 x 35g

#### → Masque Résilience Ensemble et Solidaire

- 52% Polypropylène
- 38.5% Polyester
- 9.5% Viscose

## ● **Entretien du masque « barrière »**

Le cycle suivant doit être réalisé à la suite et dans sa totalité. Il est impératif de le réaliser avant la première utilisation.

-  Lavage en machine avec une lessive classique dont le cycle de lavage minimum doit être de 30 minutes à une température de 60°C.
-  Un séchage mécanique dans un délai inférieur à deux heures. Les masques ne doivent pas sécher à l'air libre.
-  Un repassage à une température de 110°C («acrylique» sur un fer ménager).

**CE MASQUE «BARRIÈRE» SUPPORTE ENTRE 10 ET 20 LAVAGES**

Le masque «barrière» doit être lavé chaque fois qu'il est souillé ou mouillé. Lorsqu'il n'est plus utilisable il doit être jeté immédiatement dans une poubelle fermée.

## ● **Mettre un masque « barrière »**

Pour être efficace, le masque «barrière» doit être correctement utilisé.

- Se laver les mains à l'eau et au savon ou avec une solution hydroalcoolique avant toute manipulation du masque.
- Appliquer le masque de façon à recouvrir le nez, la bouche et le menton et veillez à l'ajuster au mieux sur votre visage ; vérifier l'absence de jet d'air dans les yeux lors d'une expiration forte.
- Une fois ajusté, ne plus toucher le masque "barrière" avec les mains. Ne pas le déplacer sous le menton, ou sur le front, même momentanément.
- Si besoin de boire ou de manger, changer de masque, et bien l'ajuster.

## ● **Enlever le masque**

- Enlever le masque par derrière (ne pas toucher le devant du masque).
- Se laver les mains avec de l'eau et au savon ou à l'aide d'une solution hydroalcoolique.

Durant une même période de 4h, le masque ne peut servir plusieurs fois que s'il est retiré selon les consignes, stocké provisoirement ou accroché pour offrir le moins de contact possible et remis selon les consignes.

L'usage de ces masques est exclusivement réservé à des usages non sanitaires.

*Retrouvez toutes les consignes sanitaires sur [www.gouvernement.fr/info-coronavirus](http://www.gouvernement.fr/info-coronavirus)  
Et les réponses aux questions les plus courantes sur le coronavirus sur [paris.fr](http://paris.fr)*